


Unit 4 Let's Read, Write and Spell



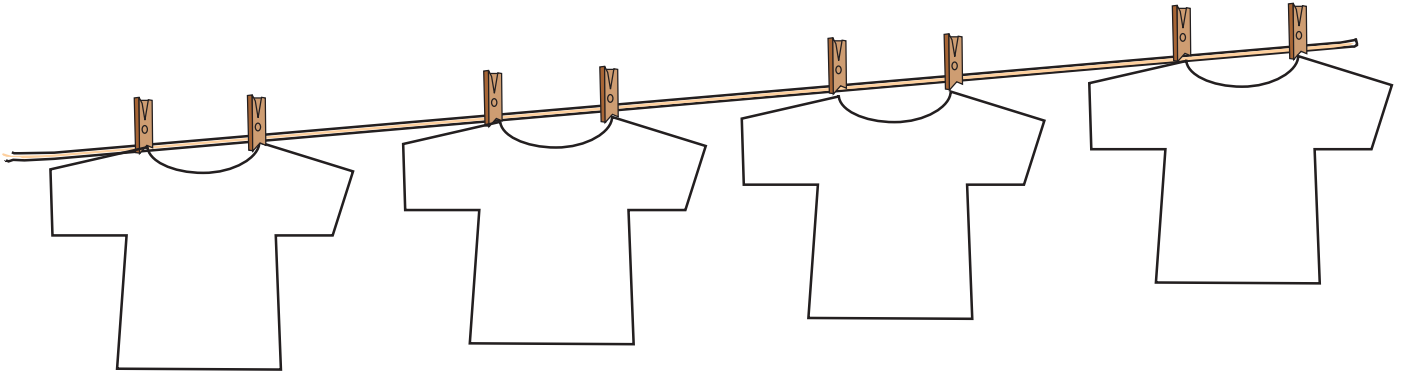
In this unit you will meet more of ABC's friends and learn to read and spell new words. You will have a tea party and learn to count to 99. You will visit ABC's Earth family and learn how to type on the keyboard in English.

ביחידה זו תפגשו חברים נוספים של ABC ותלמדו לקרוא ולאייט מילים חדשות. במהלך השיעורים הבאים תערכו מסיבת תה ותלמדו לספור עד 99. בנוסף, תבקרו את משפחתו המאמצת של ABC ותלמדו כיצד להשתמש במקלדת המחשב בכדי להדפיס באנגלית.

في هذا الفصل ستتعرفون على أصدقاء آخرين ل-ABC وستتعلمون قراءة وتهجأة كلمات جديدة. كما ستشتركون في حفلة إستقاء الشاي وستتعلمون العد حتى العدد 99. في النهاية سوف تزورون عائلة ABC على الكرة الأرضية وستتعلمون الطباعة على الحاسوب باللغة الإنجليزية.


1. הקשיבו להנחיות המורה וכתבו את האות T.
1. תמענו בלוח ורסמו את האות T

1. Write the letter T.




2. Make the hook into the small letter t.

2. השלימו את ציור החכה וציירו את האות t.
2. אכלמו רסמה הצנרה ורסמו את האות t



3. Trace the letter Tt, then place the Tt stickers from the sticker page in the boxes.

3. עברו על הקווים המקווקים וכתבו את האותיות Tt. הדביקו בתוך המסגרות מדבקות מתאימות מעמודי המדבקות.
3. אלסמו אלספת המלאתה מן ספה אלספת



4. Write the letter Tt.

4. עקבו אחר הקווים המקווקים וכתבו את האותיות Tt.

4. تتبعوا الخط المتقطع وأكتبوا الحرف Tt



5. Color each number two colors.

5. צבעו כל מספר בשני צבעים שונים ואמרו משפט באנגלית.
5. لوّنوا كل عدد بلونين وأوصفوا الألوان باللغة الإنجليزية

